

Usare il sistema di gestione degli esperimenti (Sona System) per partecipare a studi di psicologia



Il Sona System è un sistema di gestione degli esperimenti che permette di facilitare la partecipazione agli studi di psicologia e dunque far avanzare la ricerca scientifica in psicologia.

Si nota che il Sona System non è riservato agli studenti di psicologia.

Questo sistema permette:

- di ricevere, tramite mail, annunci degli studi, in laboratorio o online, per i quali si cercano partecipanti
- di iscriversi agli studi in laboratorio fissando un appuntamento o di essere guidato negli studi online registrando automaticamente la partecipazione.

Per alcuni studi sarà prevista anche una rimborso monetario.

L'iscrizione a tale sistema rispetta le regole della privacy e può essere cancellata quando vuoi.

A. REGISTRARSI NEL SISTEMA DI GESTIONE DEGLI ESPERIMENTI

Andare all'indirizzo:

<http://milano-bicocca.sona-systems.com/>

Cliccare su *Request Account*

Inserire:

- nome, (*First Name*)
- cognome, (*Last Name*)
- nome utente (*User ID*)
- indirizzo email, (2 volte)
- matricola (*Student ID Number*) o iniziali + data di nascita per non studenti
- telefono
- Corso (*Course*)

Cliccare su *Request Account*

Un email vi verrà spedita con password associata al vostro nome utente necessaria per accedere al sistema (*login*).

Se entro 2 ore, non avete ricevuto la mail di conferma, spedire una mail a juliette.richetin@unimib.it

Con la password associata al vostro nome utente, potete entrare nel sistema

<http://milano-bicocca.sona-systems.com/>

Ma prima di potersi iscrivere ad uno studio bisogna rispondere a un brevissimo questionario.

Per cominciare il questionario cliccare su *Start Prescreen*
Completare il questionario e cliccare su *Record responses*

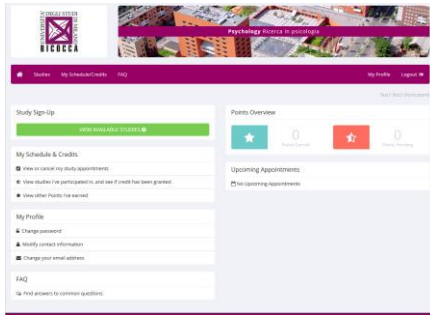
Verificare se non ci siano degli errori nei dati inseriti e cliccare su *Save Prescreen*

Cliccare su *Continue* per uscire dal questionario

Per poter iscrivervi a degli studi, potete andare nel sistema per vedere quali sono gli studi disponibili. A volte sarete informati con una email sui nuovi studi che si svolgono, ma di solito vale la pena verificare autonomamente gli studi disponibili:

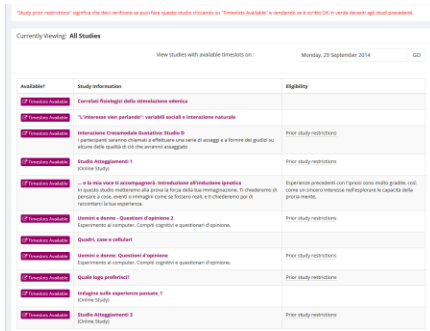
- in laboratorio: il sistema permette di fissare degli appuntamenti per venire a fare un esperimento.
- on-line: il sistema serve per guidarvi direttamente sullo studio on-line e registra la vostra partecipazione.

B. COME PARTECIPARE AGLI STUDI



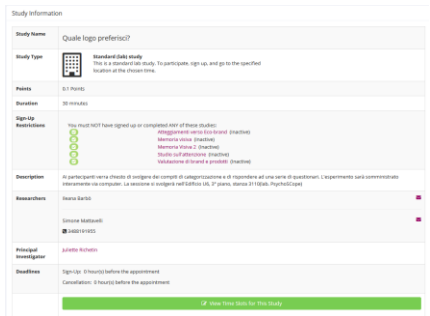
Quando volete partecipare a un esperimento, dovete per prima cosa

Cliccare su *View Available Studies*



Compare la lista degli studi in corso alla data indicata in alto a destra (che potete impostare)

Cliccando sul nome dello studio, si apre una finestra d'informazioni



Tale finestra fornisce tutte le informazioni sullo studio (durata, CFU, nome del ricercatore e scadenza della prenotazione o della cancellazione di un appuntamento)

Cliccare su *View Time Slots for this Study* per vedere i giorni e gli orari disponibili.

Date	Location	Sign Up?
Tuesday, 30 September 2014 8:30 - 9:00	3110_B (U4)	Sign Up
Tuesday, 30 September 2014 9:00 - 9:30	3110_B (U4)	Sign Up
Tuesday, 30 September 2014 9:30 - 10:00	3110_B (U4)	Sign Up
Tuesday, 30 September 2014 10:00 - 10:30	3110_B (U4)	Sign Up
Tuesday, 30 September 2014 10:30 - 11:00	3110_B (U4)	Sign Up
Tuesday, 30 September 2014 11:00 - 11:30	3110_B (U4)	Sign Up
Tuesday, 30 September 2014 11:30 - 12:00	3110_B (U4)	Sign Up
Tuesday, 30 September 2014 12:00 - 12:30	3110_B (U4)	Sign Up

Compariranno i giorni e gli orari disponibili per lo studio oltre ad indicazioni sul luogo in cui si svolgerà. Scegliere il giorno e l'orario cliccando su *Sign Up*

Di seguito, vi sarà inviata una mail di conferma dell'appuntamento.

Un'altra mail vi sarà inviata un giorno prima dell'appuntamento per ricordarvelo.

AVVERTIMENTO: Ti ricordiamo che è necessario e buona educazione cancellare la tua prenotazione o di avvertire la persona responsabile dell'esperimento nell'eventualità che tu fossi impossibilitato(a) a rispettare l'impegno preso.

L'assenza ripetuta di contatto con il responsabile dell'esperimento nel caso di impossibilità di presentarti ad un esperimento verrà controllata. Oltre 4 "No-Shows" senza avvertire, verrà considerata la possibilità di rimuoverti dal sistema.

C. COME PARTECIPARE AGLI STUDI (ON LINE)

Currently Viewing: All Studies


View studies with available timeslots on: Monday, 29 September 2014 GO

Available?	Study Information	Eligibility
View Available	Caratteristiche psicologiche della comunicazione educativa	
View Available	“Intervento view portfolio” - variabili sociali e interazione naturale	
View Available	Intervento Innovazione Educativa - Scuola 2 L'esperienza innovativa dell'azione di ricerca in un'aula di studio e di lavoro del gruppo di lavoro della qualità di cui il presente progetto	Post-study restrictions
View Available	Studio Atteggiamenti 1 (Online Study)	Post-study restrictions
View Available	... a la mia vita di accademico. Intervento di Indagine Spaziale In questo studio indagheremo alla prova la forza della interazione. Il chiediamo di presentarsi a una serie di domande di ricerca sulla capacità di interazione e di interazione.	Esperienza precedente con questo tipo di studio, così come un'esperienza intermedia nell'espansione la capacità della partecipazione.
View Available	Intervento e azione - Questionari d'opinione 2 Esperimento di computer. Completare i questionari d'opinione.	Post-study restrictions
View Available	Qualità, case e culture	
View Available	Intervento e azione. Questionari d'opinione Esperimento di computer. Completare i questionari d'opinione.	Post-study restrictions
View Available	Qualità, case e culture	
View Available	Intervento e azione. Questionari d'opinione Esperimento di computer. Completare i questionari d'opinione.	Post-study restrictions
View Available	Qualità, case e culture	
View Available	Intervento e azione. Questionari d'opinione Esperimento di computer. Completare i questionari d'opinione.	Post-study restrictions
View Available	Qualità, case e culture	
View Available	Intervento e azione. Questionari d'opinione Esperimento di computer. Completare i questionari d'opinione.	Post-study restrictions
View Available	Qualità, case e culture	
View Available	Intervento e azione. Questionari d'opinione Esperimento di computer. Completare i questionari d'opinione.	Post-study restrictions

Cliccare su *View Available Studies*

Cliccare su lo studio con ‘Online Study’ scritto tra parentesi

Study Information

Study Name	Studio Atteggiamenti 3
Study Type	 Web Study This is an online study. To participate, sign up, then go to the website listed below to participate.
Points	0.1 Points
Duration	30 minutes
Sign-Up Restrictions	You must NOT have signed up or completed ANY of these studies: Studio Atteggiamenti 1
Description	In questo studio chiediamo ai partecipanti di esprimere il loro grado di accordo/disaccordo su una serie di scale. Lo studio si svolge on-line, al partecipante verrà chiesto di rispondere a delle domande a risposta chiusa. Per ritirare il certificato cartaceo dei crediti formativi, per chi completa l'indagine entro il 31 ottobre (correndosi alla relativa timeslot del 31 ottobre), presentarsi il giorno 4 novembre 2014 dalle ore 10:30 alle ore 12:00 nella stanza 3122 (terzo piano ed. U6 - dot). Paolo Riva.
Website	You may not view the website until you sign up for this study.
Researcher	Paolo Riva
Principal Investigator	Leonor Romero

[View Time Slots for This Study](#)

La seguente finestra fornisce tutte le informazioni sullo studio (durata, CFU e nome del ricercatore)

Cliccare su *View Time Slots for this Study* per vedere la scadenza dello studio

Timeslots for Study

NOTE: This is an online study. Sign up below, and then participate on the study website at any time before the participation deadline that is listed.

Participation Deadline	Sign Up?
Friday, 31 October 2014 18:00	Sign Up

Cliccare su *Sign Up*

System Message: Sign-up Successful

Your sign-up has been completed. You have signed up for an online study. You should go to the website listed below to participate. You have until the Participation Deadline date to participate, though most participants participate immediately after signing up. Please copy down the following information:

Signup Information

Study Name	Studio Atteggiamenti 3
Participation Deadline	31 October 2014 18:00
Website	Complete Survey Now

Detailed Description
In questo studio chiediamo ai partecipanti di esprimere il loro grado di accordo/disaccordo su una serie di scale. Lo studio si svolge on-line, al partecipante verrà chiesto di rispondere a delle domande a risposta chiusa. Per ritirare il certificato cartaceo dei crediti formativi, per chi completa l'indagine entro il 31 ottobre (correndosi alla relativa timeslot del 31 ottobre), presentarsi il giorno 4 novembre 2014 dalle ore 10:30 alle ore 12:00 nella stanza 3122 (terzo piano ed. U6 - dot). Paolo Riva.

Researcher
Paolo Riva
Email: paolo.riva1@unimib.it

Principal Investigator
Leonor Romero

Cliccare su *Complete Survey Now* per cominciare lo studio

D. PER VEDERE A QUALI STUDI AVETE PARTECIPATO

Cliccare su *My ScheduleCredits*

Questa finestra vi dà tutte le informazioni relative alle vostre partecipazioni precedenti. Inoltre fornisce le informazioni relative ai crediti (CFU): in questo caso, lo sperimentatore deve confermare l'attribuzione dei crediti.

Attenzione: Non cliccare su *Cancel* a meno che vogliate cancellare un appuntamento per uno studio nel laboratorio. Se cliccate su *Cancel* di uno studio on line che avete già fatto, la vostra partecipazione verrà cancellata e i CFU non vi saranno attribuiti.

E. PER CANCELLARE UN APUNTAMENTO

Cliccare su *My ScheduleCredits*

Cliccare su *Cancel*

Per alcuni studi, la cancellazione di un appuntamento è limitata nel tempo. In questo caso, per cancellare il tuo appuntamento, dovrai contattare via mail o telefono il responsabile dell'esperimento.

F. VALIDAZIONE PARTECIPAZIONE CON CFU

La validazione della tua partecipazione agli studi in CFU occorre solo per gli studenti iscritti in **PSICOLOGIA**.

Se sei iscritto(a) in Psicologia, alla fine di un esperimento, devi ottenere da parte dello sperimentatore un modulo cartaceo sul quale sarà indicata la durata dell'esperimento. Dovrai tenere questi moduli fino a che non le presenti in segreteria Studenti (U17) compilando un modulo per esposto per la loro validazione ufficiale. Questo processo di validazione dura circa 2 mesi.

Se sei iscritto(a) in psicologia LM PPSDCE, la validazione delle tue partecipazioni agli studi si può fare tramite il sistema elettronico. Il modulo cartaceo è perciò superfluo.

G. PER CAMBIARE LA PASSWORD

Cliccare su *My Profile*

Questa finestra contiene tutti i tuoi dati personali.

Potete quindi modificare i dati quali: l'indirizzo email dove ricevi gli annunci degli studi e la tua password.

H. SE HAI DIMENTICATO LA PASSWORD

Cliccare su *Forgot your password?*

I. PER USCIRE DEL SISTEMA

Cliccare su *Log Out*